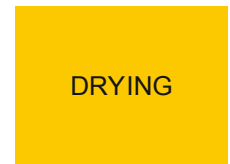
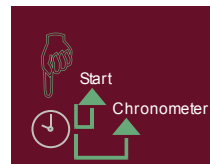
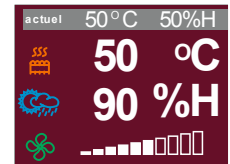



# Saunasteuerung Clima LUX

**L105CL**  
(10,5kW)

Modell mit 3" TFT Farbdisplay und folgende Steuerungsmöglichkeit:

- Saunaofen;
- Dampfgenerator;
- Lüfter;
- Beleuchtung in der Saunakabine;



- Zeitwahl für Fernstart;
- Automatische Erkennung von Feuchtefühler;
- Überwachung der Tür der Saunakabine.

# Saunasteuerung Clima LUX

## Technische Daten:

- 16-Bit Mikroprozessorsteuerung der Temperatur und der Feuchtigkeit;
- Zwei Sensoren für Temperaturüberwachung (über Ofen und über die Bank);
- Sensor für Feuchtigkeitüberwachung (automatische Erkennung);
- Ausgang für Steuerung des Ofens – 400V/3N, 50/60Hz,
- Höchstleistung pro Phase 3,5 kW/max. 10,5 kW;
- Temperatúrauswahl im Intervall 40°C-105°C, Schritt 1°C;
- Ausgang für Steuerung des Dampfgenerators mit Höchstleistung 3,5 kW, monophasig;
- Auswahl der Dampfmenge 10-100%, Schritt 1%;
- Ausgang für Steuerung des Lüfters mit Höchstleistung 100 W, monophasig,
- Wahl der Drehzahl 10-100%, Schritt 10% ;
- Ausgang für Ein / Aus-Licht mit mit Höchstleistung 100 W;
- Auswahl der Zeit für Fernstart bis zu 24 Stunden, mit Schritt 15 Minuten;
- Automatisches Ausschalten des Ofens bei Störungen;
- 3" TFT Farbdisplay für Anzeige der Soll /Ist Temperatur und Feuchtigkeit in der Saunakabine, gewählten Lüfterstärke, die Zeit bis zum Start, Fehlerzustand und Ereignisse;
- Taste für Ein- und Ausschalten der Beleuchtung in der Saunakabine;
- Trocknungsprogramm;
- Überwachung der Tür der Saunakabine;
- Automatisches Ausschalten nach maximaler Betriebszeit von 6/12 Stunden.