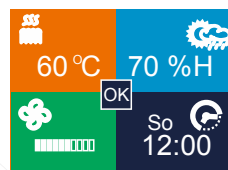
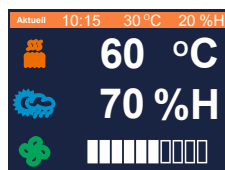
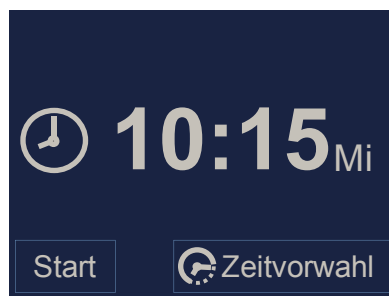


Управление за сауна Clima Lux Touch

L105CLT (10,5kW)

Модел с цветен 3.5" TFT сензорен дисплей с възможност за управление на:

- печка за сауна кабина;
- парогенератор за сауна кабина;
- вентилатор за сауна кабина;
- осветление за сауна кабина;



- Избор на време за отложен старт;
- Автоматично разпознаване на сензор за влажност;
- Наблюдение на вратата на сауна кабината.

Управление за сауна Clima LUX Touch

Технически характеристики:

- Микропроцесорен 16-битов регулатор на температурата и влажността;
- Два сензора за наблюдение на температурата (над печката и над пейката);
- Сензор за наблюдение на влажността (автоматично разпознаване);
- Изход за управление на печка – 400V/3N, 50/60Hz, макс.мощност на фаза 3,5kW/макс. 10,5kW;
- Избор на температура в обхват 40°C – 105°C, стъпка 1°C;
- Изход за управление на парогенератор с макс. мощност 3,5 kW, монофазен, избор на к-во пара 10-100%, стъпка 1%;
- Изход за управление на вентилатор с макс. мощност 100W, монофазен, избор на обороти 10-100%, стъпка 10%;
- Изход за включване/изключване на осветление с максимална мощност 100 W;
- Избор на време за отложен старт до 168часа, със стъпка 1 минута;
- Автоматично изключване на печката при повреда;
- Цветен 3.5" TFT 320x240px дисплей за избор и индикация на времето до старт, избраните температура, влажност, скорост на вентилатора, индикация на текущата температура и влажността в сауна кабината, информация за грешки и събития;
- Бутон за вкл./изкл. на осветлението в сауна кабината;
- Изсушаваща програма;
- Наблюдение на вратата на сауна кабината;
- Автоматично изключване след максимално време за работа от 6/12 часа.